

Guide Utilisateur : Commander votre ITE sur le Shop Eco Negoce

De la configuration du chantier à la validation du panier

Processus optimisé en 4 étapes


Phase 1 : Accès & Prérequis

Connexion à votre espace professionnel

Rendez-vous sur shop.econegoce.com.
L'accès aux tarifs et aux commandes nécessite un compte client actif.

Tip

Pas encore de compte ? Contactez votre commercial pour obtenir vos identifiants.

 <https://shop.econegoce.com>

Connectez-vous

Adresse e-mail

Mot de passe



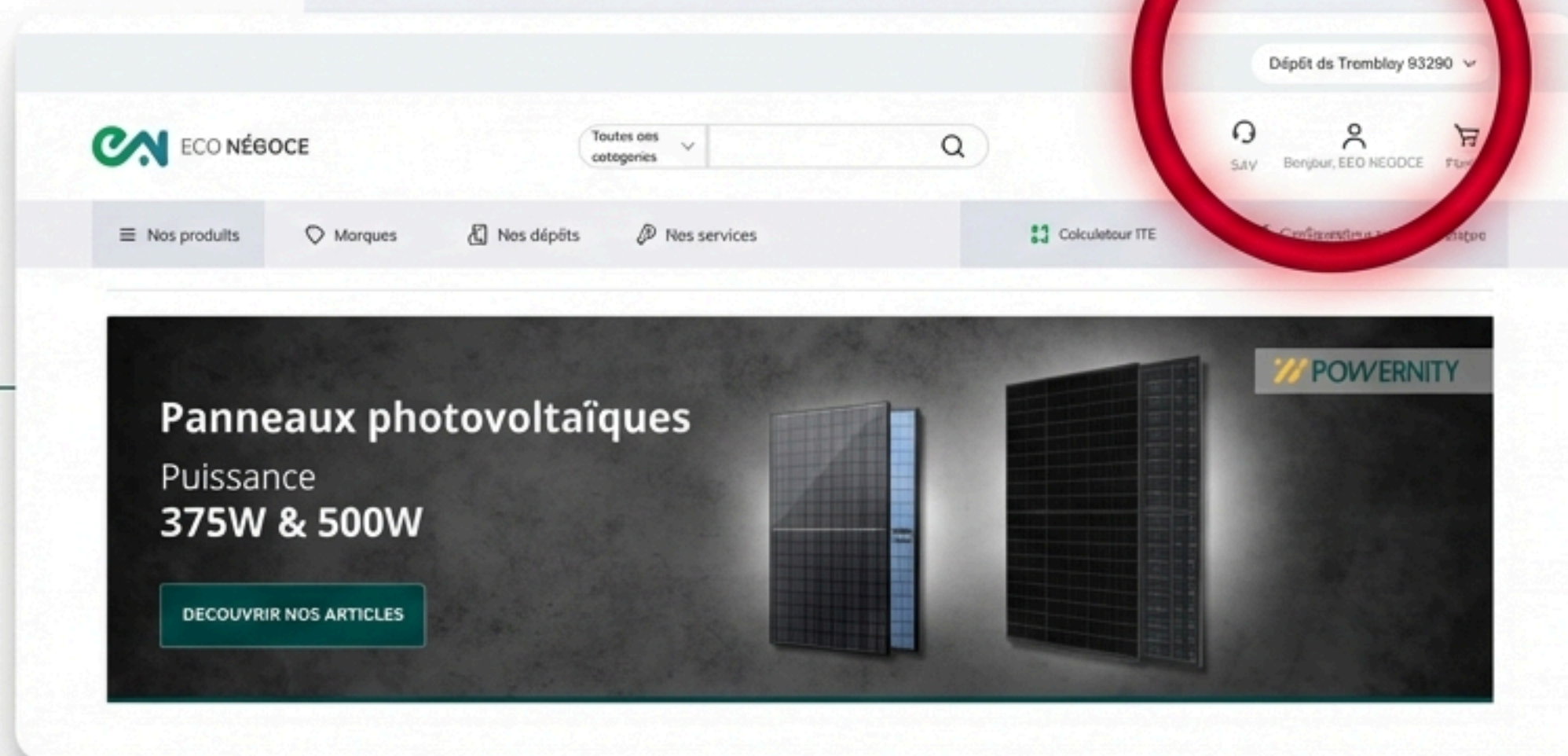
SE CONNECTER

CRÉER UN COMPTE

Phase 1 : Accès & Prérequis

Vérification du dépôt de retrait

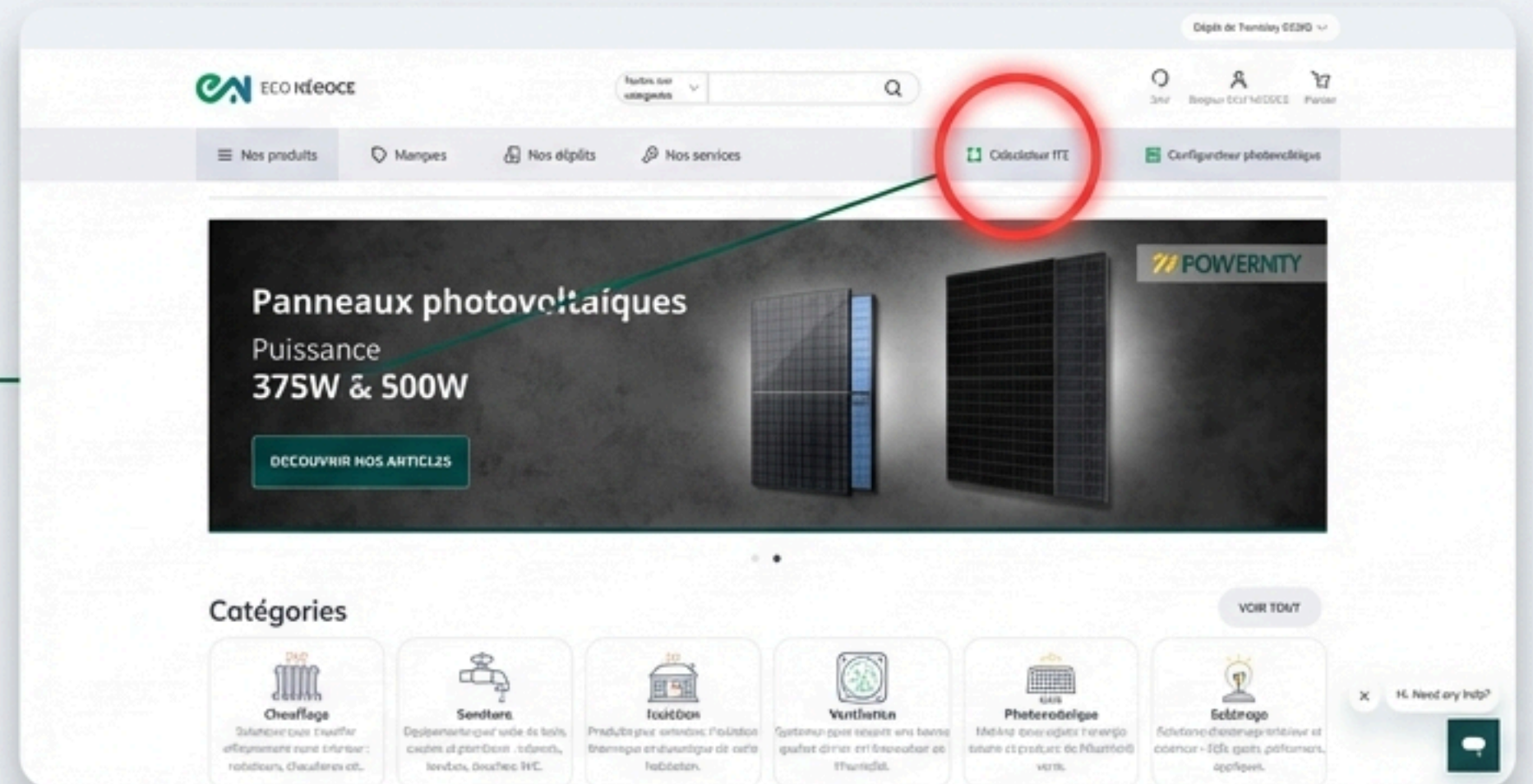
Avant de commencer, assurez-vous que le bon dépôt est sélectionné en haut à droite de l'écran. La disponibilité des stocks dépend de ce choix.



Phase 1 : Accès & Prérequis

Accès au calculateur ITE

Dans le menu principal ou via les raccourcis, cliquez sur le bouton « **Calculateur ITE** » pour lancer l'outil de configuration.



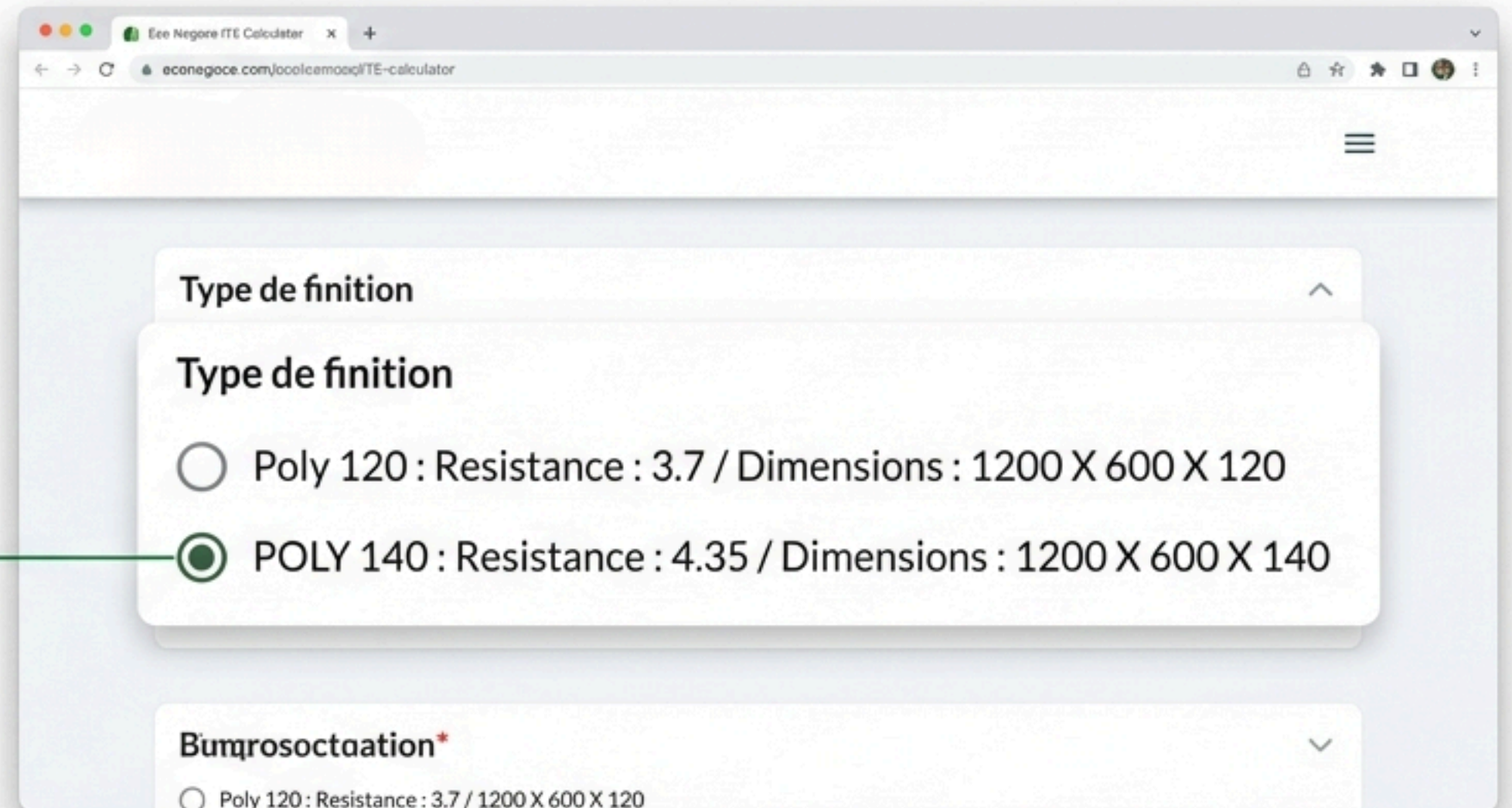
Phase 2 : Configuration du Chantier

Sélection de la performance thermique

Choisissez le type de finition et l'épaisseur de l'isolant.

Fil Rouge

Exemple : Chantier de 153.36m² avec isolation en POLY 140.



The screenshot shows a web browser window with the URL `econegoce.com/occolceemoqfTE-calculator`. The page displays a configuration form with two sections:

- Type de finition** (expanded):
 - Poly 120 : Resistance : 3.7 / Dimensions : 1200 X 600 X 120
 - POLY 140 : Resistance : 4.35 / Dimensions : 1200 X 600 X 140
- Bunqrosocaaation*** (collapsed):
 - Poly 120 : Resistance : 3.7 / 1200 X 600 X 120

A green line connects the text "Choisissez le type de finition et l'épaisseur de l'isolant." to the selected POLY 140 option in the form.

Phase 2 : Configuration du Chantier

Saisie des surfaces à isoler

Renseignez les surfaces exactes pour permettre le calcul automatique des matériaux.

Partie Courante

Finition Seule

ÉCO NÉGOCE

Toutes nos catégories

Dépt de Tremblay 95290

Service Client Bonjour, ECO NÉGOCE Panier

Surface du chantier

Type de finition

Poly 120 : Resistance : 3.7 / Dimensions : 1200 X 600 X 120

POLY 140 : Resistance : 4.35 / Dimensions : 1200 X 600 X 140

Surface d'isolant en partie (m²)

130 *

Indiquer la surface en m²

Surface d'isolant en tableau (m²)

10

Indiquer la surface en m²

Surface de finition (m²)

13.36

Indiquer la surface en m²

Suivant

Tableaux

Phase 3 : Personnalisation

Choix de la teinte de finition

Saisissez le code couleur de votre crépis. Un lien externe est disponible pour consulter le nuancier complet si nécessaire.

Eco Negoce

Couleur du crépi

Code couleur crépi souhaité

  10F

[Pour toute autre couleur, merci de consulter le site : https://soitherm.fr/couleurs/](https://soitherm.fr/couleurs/)

Darment

Code sélectionné : 10F

Code sélectionné : 10F

Phase 3 : Personnalisation

Profilés et rails de départ

Indiquez le nombre de pièces nécessaires pour chaque élément technique (rails, gouttes d'eau, couronnement, angles).

Eco Negoce

Autres mesures

Rails de départ *

*

Indiquez le nombre de pièces, (1pièce=2,5 ml)

Profil goutte d'eau

Indiquez le nombre de pièces, (1pièce=2,5 ml)

Profil de couronnement

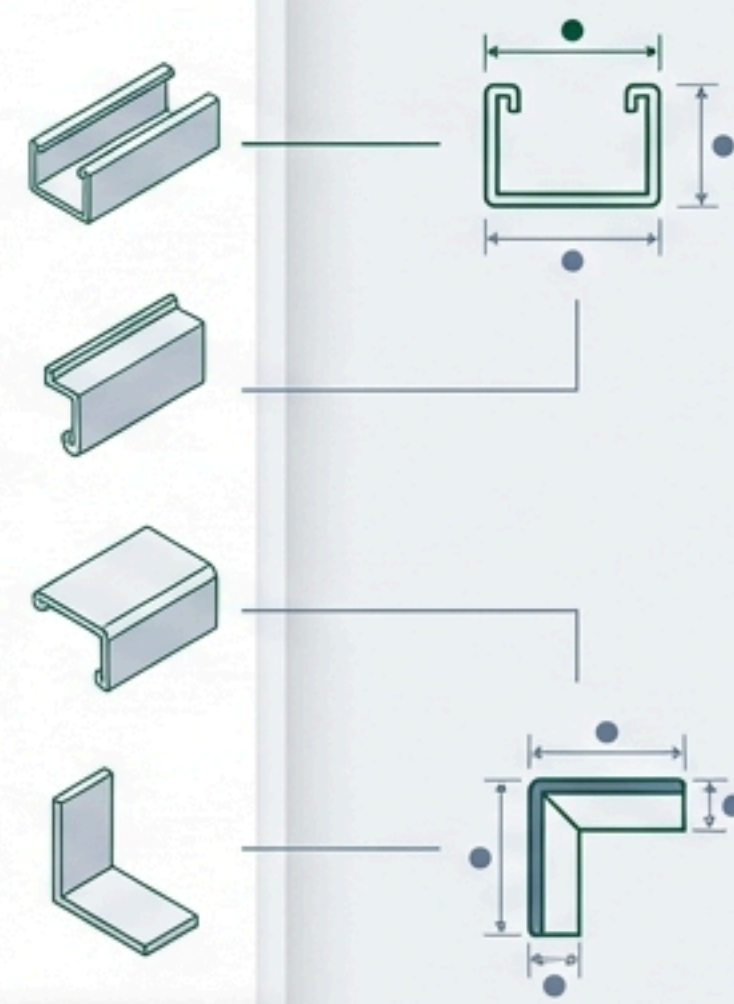
Indiquez le nombre de pièces, (1pièce=2,5 ml)

Profil angle *

*

Indiquez le nombre de cartons,
(1 Carton=50 pièces, (1)Pièce=2,5 ml)

Terminer



Phase 3 : Personnalisation

Ajout des accessoires et outillage

Complétez votre commande avec les consommables indispensables (sacs gravats, scotch, silicone, etc.).




EcoNegoce

Autres accessoires

Catégorie: ITE MOUSSE SILICONE
Produit: Sélectionner un produit

Ajouter

3 Produits sélectionnés

ARTICLES	QUANTITÉ	SOUS-TOTAL
 J2H ITESCOTCH SCOTCH RUBAN DE MASQUAGE-TMS0-SCOTCHBATIM 3,50 €	- 2.00 +	7,00 €
 J2H ITEPOUBELLE SAC POUBELLE 130L 1ROULEAU = 10 SACS-SACPOUB130 3,50 €	- 3.00 +	10,50 €
 ETSM ITECOLLE CARTOUCHE COLLE UNIVERSEL POLYMERE 300ML - SILICONEBISON 5,50 €	- 2.00 +	11,00 €

Vous pouvez ajouter d'autres produits en utilisant le formulaire ci-dessus

Continuer

Phase 4 : Validation du Kit

Génération automatique du kit complet

Le système calcule automatiquement les quantités de colle, chevilles et treillis nécessaires selon vos surfaces.

Vérifiez la liste. Vous pouvez ajuster les quantités ou décocher des éléments si vous disposez déjà du stock.

ÉCO NÉGOCE

Toutes nos catégories

Dépt de Tremblay 92200

Group ITE 140
Kit d'isolation thermique par l'extérieur
Surface d'isolant: 130 m²

Composants du kit:

Composant	Quantité	Sous-total
<input checked="" type="checkbox"/> SOLT ITECHEVILLE CHEVILLE A FRAPPER (CLOU PLASTIQUE) Ø10X180 SACHET DE 200 pces LTX 10180-WM-CFCLOUPLAS10X180 Prix unitaire: 18,00 €	500	90,00 €
Quantité insuffisante à Dépt de Tremblay		
Disponibles dans : Dépt de Loures Dépt de Lyon / Savoie Dépt de Mondragon		
<input checked="" type="checkbox"/> SOLT ITECOLLE MORTIER COLLE BLANC FIBRE POUR PSE COLLE+MAROUFFLAGE DE TREILLIS SAD DE 25RGS -UBBLANC-UBBLANC Prix unitaire: 11,03 €	3900	430,17 €
Quantité insuffisante à Dépt de Tremblay		
Disponibles dans : Dépt de Couens Dépt de Lyon / Savoie Dépt de Mondragon		
<input checked="" type="checkbox"/> ETSM ITETREIL TREILLIS EN FIBRE DE VERRE 160G/M2 (RLX DE SSM2) CSTBot- QB TSI-A1GIC-CSTB-AD-TREILLIS180G Prix unitaire: 41,80 €	300	125,40 €
Quantité insuffisante à Dépt de Tremblay		
Disponibles dans :		

Phase 4 : Validation du Kit

Récapitulatif global de la configuration

Une vue d'ensemble de vos choix techniques et du chiffrage final avant l'ajout au panier.

The screenshot displays the 'Récapitulatif de votre configuration ITE' page on the ECO NÉGOCE website. The page features a header with the company logo and a search bar. The main content is a table of technical specifications and their values, followed by a total price and a button to add to the cart.

Récapitulatif de votre configuration ITE	
Code couleur:	10F
Type de finition:	Poly 140
Surface d'isolant en partie:	130 m ²
Surface d'isolant en tableau:	10 m ²
Surface de finition:	13.36 m ²
Rails de départ:	4 pcs
Profil goutte d'eau:	5 pcs
Profil goutte d'eau:	5 pcs
Profil de couronnement:	4 pcs
Profil angle:	2 pcs
Autres accessoires:	3 produit(s) sélectionné(s)

Prix total: 3 253,42 €

Ajouter au panier et terminer

Phase 4 : Validation du Kit

Finalisation de la commande

Votre commande ITE complète est maintenant prête à être traitée par nos équipes logistiques.

Ajouter au panier et terminer

